

WE6

Détartrage de la machine

Durée prévue 40 min

Matériel nécessaire:

Tablettes de détartrage
Boîte de 3x3 unités (Art. 61848)



Ce mode d'emploi abrégé ne remplace pas le « Mode d'emploi WE6 ». Tout d'abord, veuillez lire et respecter impérativement les consignes de sécurité et mise en garde afin d'éviter tous dangers.


Condition:



»Détartrage«





Démarrage






Démarrage


»Videz le bac d'égouttage«




»Ajouter produit«




»Tourner ouvrir«



»Détartrage machine«
»Tourner fermer«




»Détartrage machine«
»Videz le bac d'égouttage«







»Remplissez le réservoir d'eau«



»Tourner ouvrir«



»Détartrage machine«
»Tourner fermer«



»Détartrage machine«
»Rinçage machine«
»Videz le bac d'égouttage«

